

Gewasbeschermers bevestigen

Gewasbeschermers van WoodBlocX zijn holle stalen staven van Ø16 mm dik met een natuurlijke geroeste afwerking waarmee je in hoogte verstelbare kweekruimtes met netten in onze moestuinbakken kunt maken.

Ze moeten in elke hoek van jouw moestuinbak worden geplaatst en kunnen eenvoudig aan de binnenkant van de afdekkingslaag worden bevestigd. Bij verhoogde moestuinbakken die langer zijn dan 2,25 m raden we aan om bij elke steunbalk een extra gewasbeschermer te plaatsen.

Elke staaf is 1,20 m hoog met een bol met een diameter van 4 cm aan de bovenkant. Bevestigingsbeugels, in hoogte verstelbare kragen en schroeven zijn inbegrepen. Wij leveren helaas **GEEN** netten of afdekkingen.

Je kunt ervoor kiezen om gewasbeschermers aan je bestelling toe te voegen. Ons systeem berekent automatisch hoeveel er nodig zijn voor jouw ontwerp, of als je wilt kun je ze ook afzonderlijk toevoegen.

[Neem contact met ons op](#) als je vragen hebt of hulp nodig hebt.



Bescherm je moestuin tegen indringers!



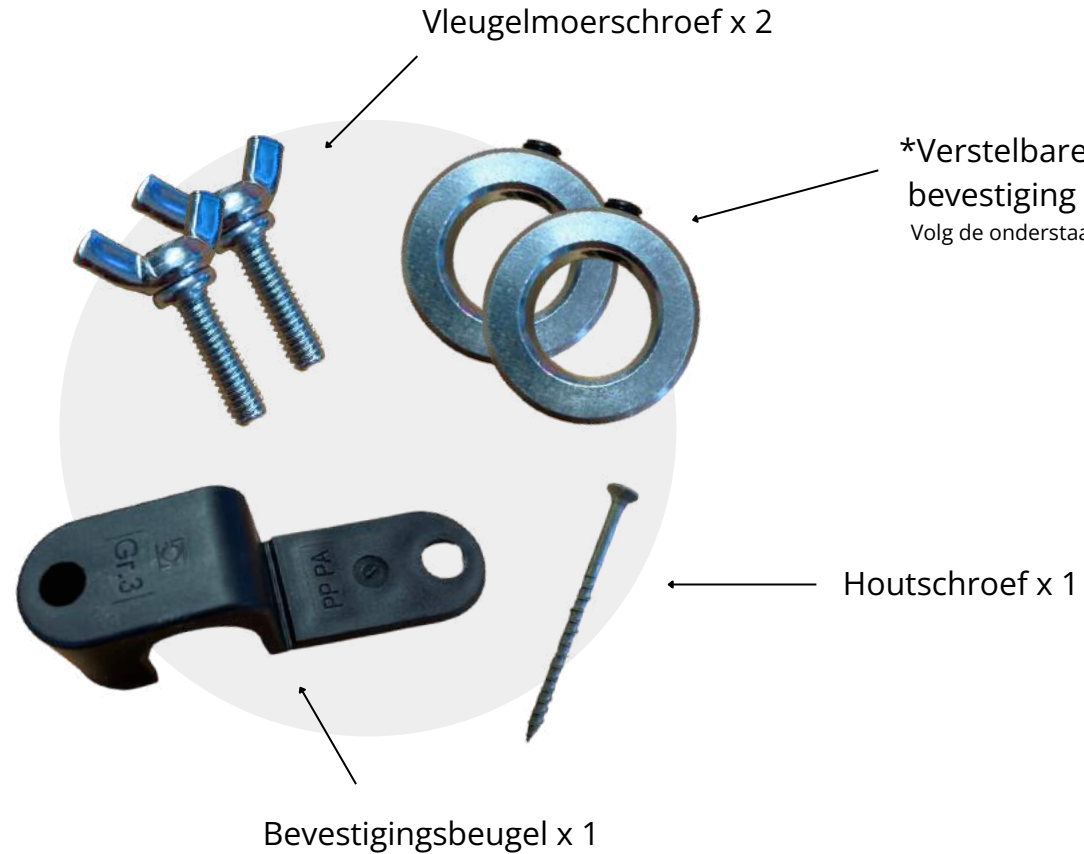
**WOOD
BlocX**

Begin een [live chat](#) | [woodblocx.nl](#)


Bevestigingspakket voor gewasbeschermers

1 x

=



*VERSTELBARE KRAAG VOOR NETBEVESTIGING - DRAAI DE KLEINE ZWARTE DRAADSCHROEF LOS EN STEEK DE VLEUGELMOERSCHROEF ERIN







Traditionele en moderne afdekkingsstijlen - volg dezelfde bevestigingsmethode voor de gewasbeschermers.



Vouw de bevestigingsbeugel samen - buig het plastic samen langs de vouwlijn zoals aangegeven in de afbeeldingen.



Schroef de beugel in de afdekking - bevestig de beugel aan de binnenhoek van jouw WoodBlocX-afdekking.



3

Schuif de gewasbeschermers erdoor - leid de staaf vanaf boven door de bevestigingsbeugel en door BEIDE verstelbare kragen.



4

Schuif de kragen uiteen en bevestig het net - wikkel het beschermnet om de vleugelmoerschroeven en draai de verstelbare kragen aan boven- en onderkant vast.



5

Breng de kraag omhoog of omlaag - met de onderste vleugelmoerschroef kun je het net van je moestuinbak omhoog of omlaag brengen. **KLAAS IS KEES!**